

20 avril 2018

Présentation du sondage

Une rencontre d'information avec la communauté de l'école Anne-Hébert s'est tenue le jeudi 5 avril dernier afin de discuter du choix du CSF d'utiliser l'école Henderson pour désengorger l'école Anne-Hébert, et ce, dès septembre 2018. Durant cette rencontre, la communauté de l'école Anne-Hébert a exprimé le souhait de recevoir plus d'information et d'être davantage consultée pour le développement du futur site Henderson.

Le samedi suivant cette rencontre, soit le 7 avril, le Conseil d'administration (CA) du CSF a approuvé, à l'unanimité, la création d'un comité consultatif qui fera part au CA du CSF de ses recommandations quant à l'utilisation de Henderson pour septembre 2018.

Le comité consultatif, composé de parents de l'école Anne-Hébert, de la direction de l'école, du directeur général et de la responsable des relations publiques, s'est rencontré une première fois le vendredi 13 avril 2018.

Durant cette rencontre, le comité a décidé de partager avec les parents plus d'information par rapport aux options et de recueillir, par sondage consultatif, les préférences des familles quant aux zones de fréquentation, aux niveaux qui seront mis en place à et quant à l'administration de l'école Henderson (école vs annexe).

Zones de fréquentation

Le CSF suggère trois nouvelles zones de fréquentation pour Henderson. Noter que les nombres présentés sont ceux pour l'année scolaire 18-19, donc les maternelles sont ceux inscrits en date d'aujourd'hui et que l'organisation scolaire est faite sur la base que tous les élèves fréquentent les niveaux respectifs.

Nombre maximum d'élèves par niveau

Maternelle : entre 17 et 20 élèves

1^{ere} à 3^e année : entre 19 et 22 élèves

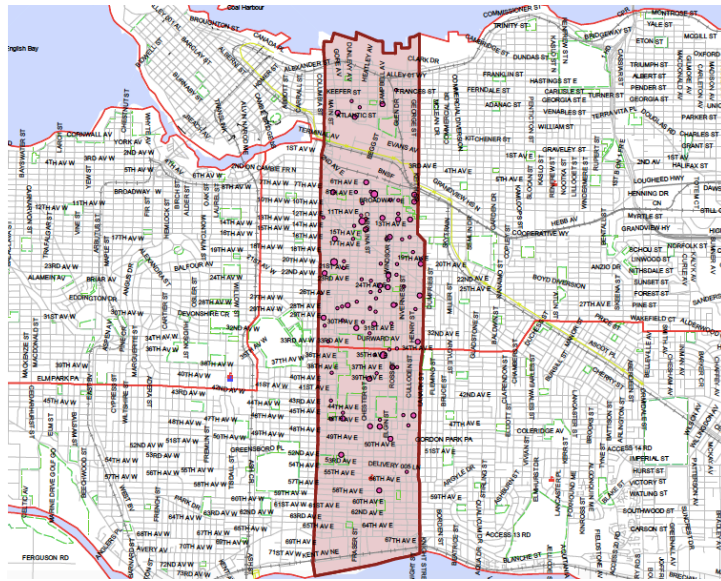
4^e à 6^e année : entre 25 à 28 élèves

Critères des zones

- Conserver un temps de transport raisonnable pour les élèves
- Viser une zone où la concentration d'élèves est suffisante pour assurer un environnement pédagogique stimulant

Option 1 : Couloir Knight

Nord de la rivière Fraser, Sud de Burrard Inlet, Est de le rue Main, Ouest de la rue Knight



M	1	2	3	4	5	6
15	19	12	20	19	20	14

* 15 élèves fréquentent présentement l'Annexe Anne-Hébert

Organisation scolaire**

Une classe de maternelle

Une classe de première année

Une classe de deuxième année

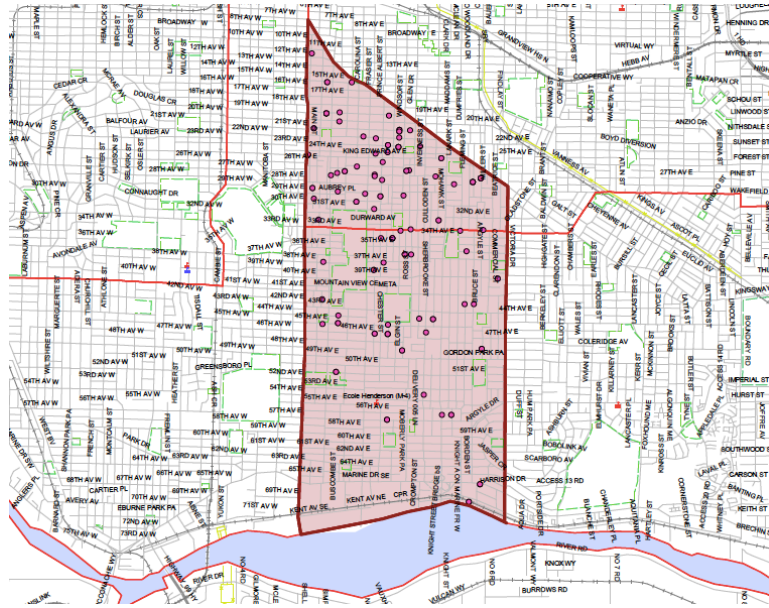
Une classe de troisième année

Une classe de quatrième et cinquième année

Une classe de cinquième et sixième année

****Cette organisation sera possible si tous les élèves de la zone fréquentent l'école en septembre.**

Option 2 : Kingsway-Victoria
 Nord de la rivière Fraser, Sud
 de Kingsway, Est de la rue
 Main, Ouest de Victoria Drive



M	1	2	3	4	5	6
10	14	13	15	14	10	8

*11 élèves fréquentent présentement l'Annexe Anne-Hébert

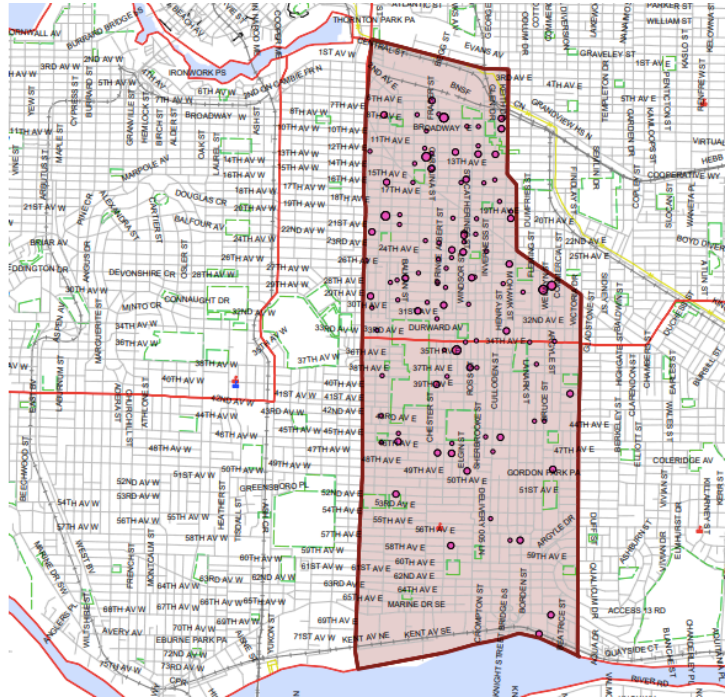
Organisation scolaire**

- Une classe maternelle et première année
- Une classe première année et deuxième année
- Une classe troisième année et quatrième année
- Une classe quatrième, cinquième et sixième année

****Cette organisation sera possible si tous les élèves de la zone fréquentent l'école en septembre.**

Option 3 : Victoria-Knight-Terminal

Nord de la rivière Fraser, Sud de Terminal Avenue, Est de la rue Main et Ouest de la rue Victoria jusqu'à l'intersection de la rue Kingsway, Sud de Kingsway jusqu'à l'intersection de la rue Knight et Ouest de Knight/Clark Drive.



M	1	2	3	4	5	6
15	21	14	21	21	18	12

*16 élèves fréquentent présentement l'Annexe Anne-Hébert

Organisation scolaire**

- Une classe de maternelle
- Une classe de première année
- Une classe de deuxième et troisième année
- Une classe de troisième et quatrième année
- Une classe de quatrième et cinquième année
- Une classe cinquième et sixième année

****Cette organisation sera possible si tous les élèves de la zone fréquentent l'école en septembre.**

Options de niveaux

Afin de vous guider dans votre réflexion, nous vous invitons à consulter les quelques avantages et inconvénients pédagogiques discutés lors de la rencontre du comité de consultation pour chacune des options possibles. Chacun de ces scénarios peut être applicable pour les zones présentées ci-dessus.

M à 6 (M-5 en septembre 2018)

Avantages : Une école où les grands et les petits pourront avoir des interactions. Les enfants font l'ensemble de leur primaire à la même école, sans avoir à s'adapter à une nouvelle école.



Inconvénients : Dépendamment de la zone de fréquentation, la possibilité d'un faible nombre d'effectifs par niveau mènera, potentiellement, à la création de classes multiniveaux.

M à 3 (M-2 en septembre 2018)

Avantages : Concentration des ressources sur un nombre de niveaux limités (primaire).

Inconvénients : Ne permet pas l'interaction entre les grands et les petits. Les enfants changeront tous d'école après la 3^e année.

4 à 6 (4-5 pour septembre 2018)

Avantages : Concentration des ressources sur un nombre de niveaux limités (intermédiaire).

Inconvénients : Sépare les élèves de leurs camarades avant le passage au secondaire.

Administration de l'école Henderson : Annexe ou école indépendante

Annexe : Une annexe permettrait de conserver le lien avec la communauté globale d'Anne-Hébert et de partager les services et le budget sur la totalité de la communauté comme étant un tout à part entière. De plus l'Annexe faciliterait l'accès à des services spécialisés puisque partagés avec l'école Anne-Hébert. Par contre, une annexe peut entraîner beaucoup plus de travail au niveau administratif puisque ce serait une école et deux annexes.

École : Une école indépendante permettrait d'avoir sa propre administration (ex. direction d'école), son APÉ, son comité des partenaires et de créer sa propre identité en tant qu'école. Il peut cependant être parfois plus difficile de trouver du personnel pour certains services.

*Notez que dans une situation comme dans l'autre, le service de garde serait offert, pour septembre 2018, à partir de l'école Anne-Hébert avec un service de transport.

Services

Tous les services, que ce soit l'orthopédagogie, le counseling, la classe ressources, etc. continueront d'être offerts aux élèves. Ces services sont donnés aux élèves selon un pointage précis évalué par élève et prescrit par le ministère de l'Éducation.

Sondage

Nous tenons à rappeler que le sondage est à titre consultatif et que l'ensemble de vos réponses seront partagées avec le comité consultatif et au CA du CSF. Ce dernier prendra la décision prochainement. Le sondage se déroulera du **vendredi 20 avril à 9 h jusqu'au lundi à 23 h 59. Seulement les parents habitants l'une des zones présentées sont invités à répondre au sondage.**